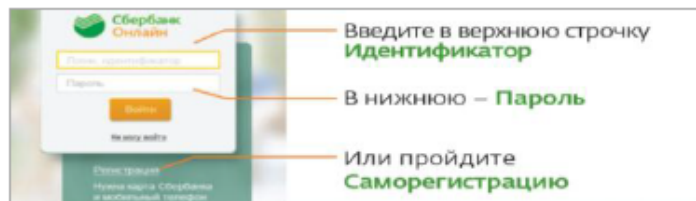
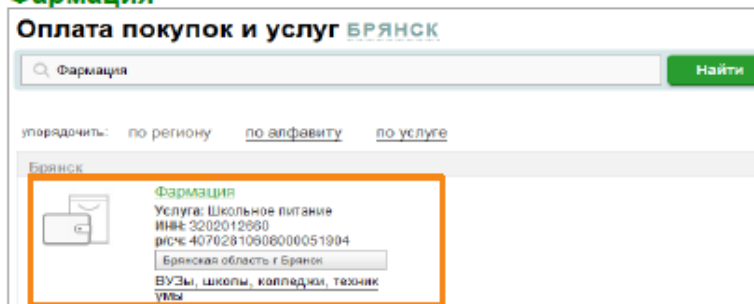


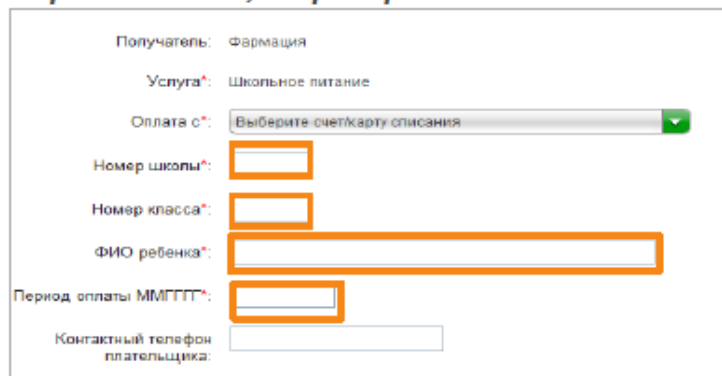
1. Через сайт Сбербанка www.sberbank.ru войдите в Сбербанк ОнЛ@йн, в правом верхнем углу нажмите логотип Сбербанк ОнЛ@йн



2. Перейдите на вкладку **Платежи и переводы**
3. В строке **Поиск** введите наименование организации **Фармация**



4. Выберите карту, с которой будете совершать платеж, заполните поля, отмеченные *:
номер школы, номер класса, например 1а, ФИО ребенка, период оплаты, например 092015



Получатель: Фармация

Услуга*: Школьное питание

Оплата с*: Выберите счеткарту списания

Номер школы*:

Номер класса*:

ФИО ребенка*:

Период оплаты ММГГГГ*:

Контактный телефон плательщика:

5. Заполните поле сумма платежа и нажмите продолжить.
6. Проверьте правильность заполненных данных и подтвердите операцию смс-паролем.
7. Платеж исполнен, распечатайте чек, сохраните шаблон или подключите Автоплатеж.

Уважаемые родители!

Одновременно со школьным питанием в филиалах, банкоматах, терминалах, Личном кабинете Сбербанка оплачивайте **КОММУНАЛЬНЫЕ УСЛУГИ (ГАЗ, Свет, Квартплата, Телефон, Интернет...)** **БЕЗ КОМИССИИ!!!**



Квартплата



Газ



Электричество



Телефон



Домофон